

design Luigi Brembilla

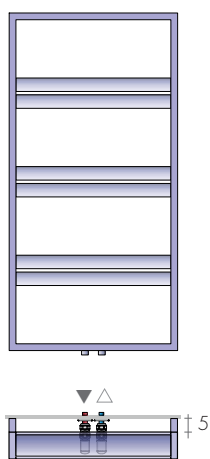
La cornice rettangolare, elegante ed essenziale di ALIS, è arricchita da tubi orizzontali con funzione di scaldasalviette.

Questi ultimi rievocano l'architettura degli

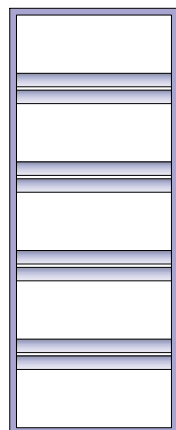
elementi frangisole e sono leggermente curvati e inclinati verso il basso.

DIMENSIONI

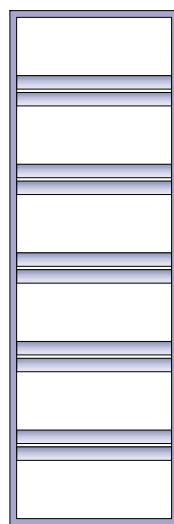
Larghezze 40/50 /60 cm
Altezze 100/126,5/153/179 cm
Profondità 8 cm
Sporgenza dal muro 11,5 cm



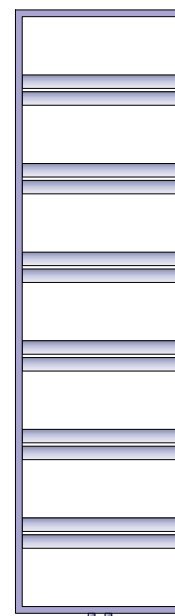
ALIS 100...



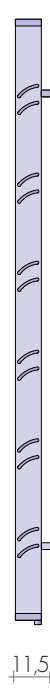
ALIS 127...



ALIS 155...



ALIS 180...

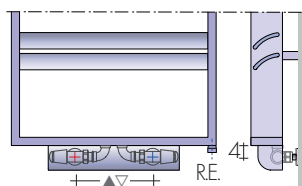


MODELLO	HL cm	Bianco sablé di serie €	EN 442		▲▽ int.att. cm	Altezza H cm	Larghezza L cm	Peso M Kg	Volume V dm ³	Versioni MISTE (R.E. cl.II) con manico: cavo [◊]		
			Δt 50 K watt	Δt 30 K watt						termostato digitale W	€	
ALIS	100-40	437,00	408	215	5	100	40	8,8	4,5	101,90	400	159,60
ALIS	100-50	479,00	466	246	5	100	50	10,1	5,1	103,70	500	161,40
ALIS	127-40	509,20	506	267	5	126,5	40	11	5,6	103,70	500	161,40
ALIS	127-50	551,20	576	304	5	126,5	50	12,5	6,2	103,70	500	161,40
ALIS	155-40	581,40	604	319	5	153	40	13,1	6,6	105,50	650	163,20
ALIS	155-50	623,40	686	362	5	153	50	15	7,3	105,50	650	163,20
ALIS	180-40	653,50	701	370	5	179	40	15,3	7,6	105,50	650	163,20
ALIS	180-50	728,00	797	421	5	179	50	17,4	8,4	109,30	800	167,00
ALIS	180-60	788,30	893	471	5	179	60	19,4	9,1	112,20	900	169,90

Δt 40K = W Δt 50Kx0,755

*solo con attacchi di serie EG
◊Cronotermostato radio p.227

A richiesta: CARTER COPRIVALVOLE (32x6x6 cm) con valvole reverse, ▲▽19 cm Art. CR 90,50€ (non disponibile nelle versioni miste con termostato)



ESECUZIONI DI SERIE

Colore bianco sablé SB9016 mensole B35
Tolleranze ± 3mm - Valvola di sfianto ø 1/8"
PRESSIONE MASSIMA D'ESERCIZIO 4 BAR

ESECUZIONI A RICHIESTA

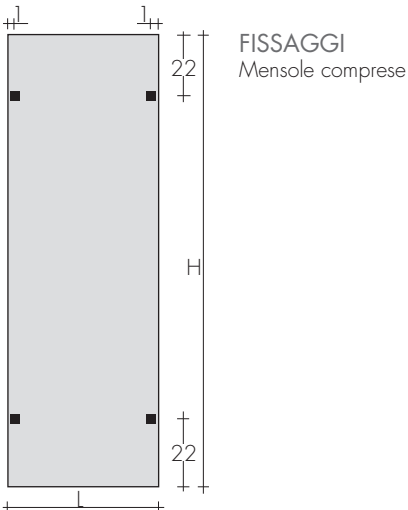
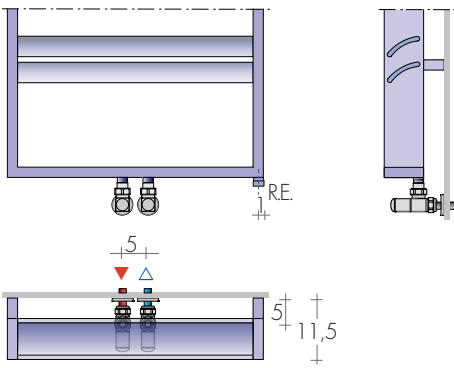
Verniciatura in una tinta della tabella colori
Brem con fissaggi B35 colorati +15/25%
Versione elettrica a richiesta

ATTACCHI DI SERIE

EG ø 1/2"
A richiesta attacchi ø 3/8"
Attacchi speciali, pag.287



INTERASSE ATTACCHI



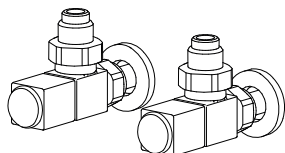
ALIS 127-50

VALVOLE CONSIGLIATE

KIT VALVOLE CROMO COMPRENDE:

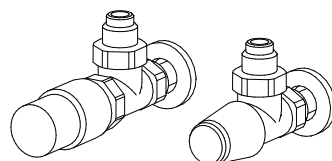
- n°2 Valvole con codoli
- n°2 Raccordi (per multistrato ø16 e rame ø12,14)
- n°2 Rosette tonde

A richiesta: Copritubo inox lucido da dividere su misura Art. CA18 10,00 €



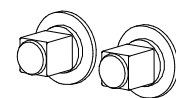
KIT VALVOLE QUADRA a SQUADRA pag.279 Art. KQS 145,00€
supplemento colore tabella BREM 43,00€

KIT VALVOLE MINI a SQUADRA pag.278
cromo o colore bianco Art. KMS 99,80€



KIT VALVOLE TON a SQUADRA con Testa TERMOSTATICA Art. KTS 153,20€
KIT VALVOLE TON a SQUADRA pag.277 Art. KVS 110,40€

ATTACCHI REMOTI Art. REM 32,70€
Attacchi remoti sul retro: ▲▼L - 6cm



KIT GRUPPO VALVOLE REMOTE p.281 comprende:
- n°2 Raccordi (per multistrato ø16, rame ø12 e14)

KIT GRUPPO VALVOLE REMOTE QUADRA Art. KQG 155,30€
KIT GRUPPO VALVOLE REMOTE TON con Testa TERMOSTATICA Art. KVGT 185,00€

